


Ochranný disperzný prostriedok Extra RM 782

Ošetrovanie




⚠ VÝSTRAHA

Toto je iba krátky návod! Prečítajte si pred použitím čistiaceho prostriedku výrobné pokyny a rešpektujte bezpečnostné pokyny na výrobnej nálepke. Rešpektujte návod na dávkovanie na výrobnej nálepke. Nedodržanie bezpečnostných pokynov môže spôsobiť škody na čistenom objekte a nebezpečenstvo pre životné prostredie, užívateľa, ako aj iné osoby.

Príprava


1



- A Základné čistenie podlahových krytín, skontrolujte hodnotu pH. Požadovaná hodnota: 7 - 8.5.
- B Odlepte plochy, ktoré sa nemajú ošetrovať. Pripravte si pracovný materiál.
- C Nanášajú prostriedok opatrne vyklopte pred aplikáciou, netriasť.

Nanášanie povlaku

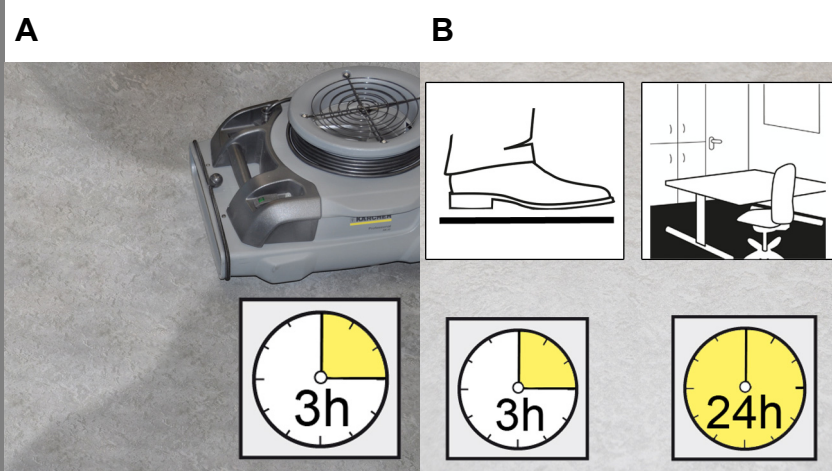
2



- A Aplikujte produkt v nezriedenom stave (ca. 25-45 ml/m², vždy podľa podlahovej krytiny) na podlahovú krytinu. Pracujte v úsekoch max. 10 m².
- B Rozdeľte disperzný prostriedok s tenkou vstvou, plynule a s prekrývanými pásmi smerom k dverám.
- C Nechajte nanosenú ošetrovaciu vrstvu úplne vyschnúť, nevstupujte na plochu (cca 30 minút, vždy podľa klímy priestoru).
- D Naneste po úplnom vyschnutí druhú vrstvu. Vždy podľa podlahovej krytiny 20 - 30 ml/m².

Vytvrdenutie

3



- A V prípade potreby inštalujte sušiaci ventilátor. Doba sušenia bez sušiaceho ventilátora minimálne 3 hodiny.
- B Možnosť vstupu po 3 hodinách. Zaťažiteľné po cca 24 hodinách. Úplné vytvrdenutie po cca 14 dňoch.

Upozornenie

Doby sušenia sú závislé od klímy priestoru.

Leštenie (voliteľné)

4**A**

A Ak je to potrebné, vyleštite podlahovú krytinu s povlakom po vytvrdnutí.

Po práci okamžite vyčistite príslušenstvo.