

CarpetPro

Práškový čistič na koberce RM 760




⚠ VÝSTRAHA

Toto je iba krátky návod! Prečítajte si pred použitím čistiaceho prostriedku výrobné pokyny a rešpektujte bezpečnostné pokyny na výrobnej nálepke. Rešpektujte návod na dávkovanie na výrobnej nálepke.

Nedodržiavanie bezpečnostných pokynov môže spôsobiť škody na čistenom objekte a nebezpečenstvo pre životné prostredie, užívateľa, ako aj iné osoby.

Príprava


1



- A Koberec sa musí pred čistením dôkladne povysávať a zbaviť hrubej nečistoty.
- B Vždy podľa požadovanej užívateľskej plochy pridajte príslušné množstvo prášku do nádoby (100g/10l alebo jedna odmerka na nádrž) a zmiešajte s množstvom vody.
- C Čistiaci roztok naplňte do nádrže na čistú vodu.

Čistenie

2




- A Ošetríte a odstránite silne priľnuté škvry.
- B Slabé znečistenia: Čistiaci roztok v jednom pracovnom kroku nastriekajte a vysajte. Silné znečistenie: Aplikujte a nechajte pôsobiť čistiaci roztok. V druhom pracovnom kroku nastriekajte a vysajte ešte raz plochu.
- C Povrch nechajte úplne vyschnúť.

Upozornenie

Doby sušenia závisia od teploty v miestnosti a vlastností koberca.

Po čistení

3



- A Po práci dôkladne vyčistite príslušenstvo, pracovný materiál a stroje.
- B Dôkladne povysávajte pri ďalšom základnom čistení koberca.