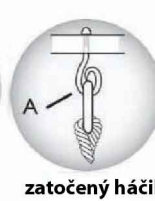
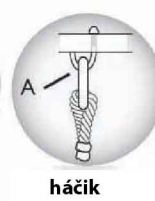
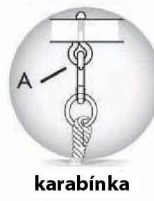
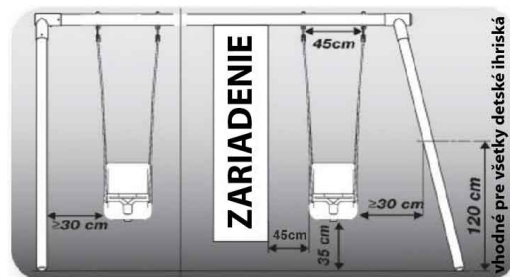




**NÁVOD NA POUŽITIE / USER MANUAL
DETSKÁ HOJDAČKA LEQ ARACHNE/ CHILD SWINGS LEQ ARACHNE**

1. Pokyny k obsluhuProdukt používajte jedine doma, nikdy nie v parkoch či verejných priestranstvách (napr. v škole, hotely, atď)
2. Tento list s pokynmi si uschovajte pre prípad potreby
3. Nesprávne použitie produktu je zakázané a zbavuje výrobcu/predajcu akejkolvek zodpovednosti. Montáž a kontrolu produktu smie vykonávať iba dospelá osoba.
4. Počas kontroly produktu skontrolujte všetky ostré hrany a kryty skrutiek a v prípade potreby ich vymeňte. Taktiež skontrolujte sedačky, lano, reťaze a iné telesá pre známky opotrebovania. Na produkte by sa nemala nachádzať plocha, kde by dieťa mohlo stáť alebo sadnúť si vo výške 2 500 mm.
5. Pri montáži alebo pozmenení tohto produktu sa riadte pokynmi výrobcu daného príslušenstva. Pokyny by mali obsahovať informácie o minimálnom priemere sieťky/lana, spôsob uchytenia, dĺžku, a umiestnenie/pozíciu produktu.
6. **Varovanie:** použitie tohto výrobku je povolené iba za dozoru dospeljej osoby. Výrobok je vhodný pre osoby s telesnou váhou do 70kg. Výrobok nie je vhodný pre deti mladšie ako 36 mesiacov z dôvodu nedostatku bezpečnostných opatrení pre deti v tomto veku.
7. Pravidelne kontrolujte všetky časti produktu, obzvlášť krúžky držiace lano. Ak sú kovové časti krúžku zlomené, je treba ich okamžite vymeniť. Pohyblivé kovové kružky je treba pravidelne mazať.
8. Pri montáži produktu sa uistite, že konštrukcia dokáže udržať váhu používateľov.
9. Pri montáži produktu sa uistite, že vzdialenosť medzi produktom a najbližšou prekážkou (stromom, stenou, plotom, atď) je minimálne na dĺžku lana plus 2000 mm.
10. V tejto zóne sa nesmú nachádzať tvrdé alebo špicaté objekty.
11. Vzdialenosť medzi lanami musí byť 120mm väčšia na vrchu ako na spodnej časti.
12. Minimálna vzdialenosť sedačiek od zeme musí byť 350 mm. Minimálna vzdialenosť sedačiek od prekážok po stranách musí byť 450 mm.
13. Uistite sa, že produkt nie je vyšší ako 2,5 metra. Deti nesmú loziť po lanách alebo sedačkách.
14. Očko horného háčika lana musí byť viditeľné z prednej strany (obr. A). Očko spodného háčika lana by malo byť umiestnené kolmo na horný háčik.



karabínka

háčik

zatočený háčik



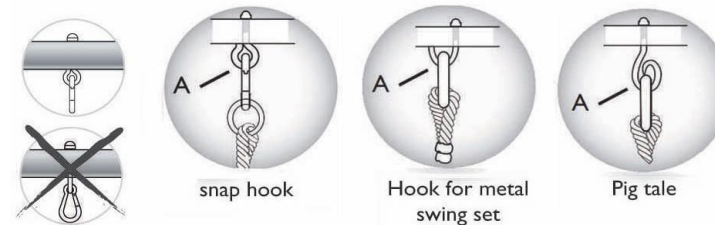
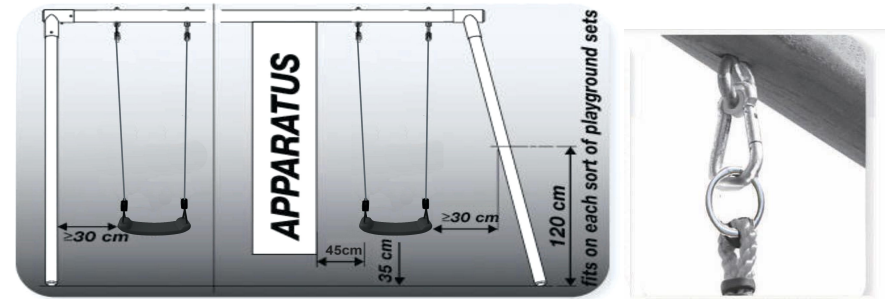
URČENÉ PRE DETI OD 3 DO 12 ROKOV. MAXIMÁLNA VÁHA DO 70KG.

Výrobok zodpovedá požiadavkám TÜVRheinland® vaných noriem EN 71-1 A 71-8 overené notifikovanou osobou

INSTRUCTIONS FOR USE

1. It is only for private use at home and must never be used in parks and public gardens, in schools, camp sites, hotels, public leisure areas, etc.
2. Please keep this instruction sheet safely for future reference.
3. Inappropriate use or faulty application of the product is explicitly forbidden and absolves the manufacturer of all liability. This product needs to be mounted and checked throughly by an adult before use.
4. to check all coverings for bolts and sharp edges and replace when required.to replace defective parts in accordance with the manufacturer's instructions.to check swing seats, chains, ropes and other means of attachments for evidence of deterioration;When measured from the ground, there shall be no part of the *activity toy* where the child is able to climb, sit or stand above a height of 2 500 mm.
5. instructions that modifications made by the consumer to the original *activity toy* (for example the adding of an accessory) shall be carried out according to the instructions of the manufacturer.In particular, instructions shall be provided with a kit/accessory about the installation of rope/nets concerning the minimum diameter, the need for fixation at both ends, overall length,and positioning in relation to other structures.
6. **Warning:** the use of the item is allowed only under continous supervision by an adult. The product is suitable for individuals weighting up to 70kg, The prouducts is unsuitable for children yonger than 36 months of age,due to a lack of extra safety precautions and taking into account of the limited mental capacities of toddlers.
7. All elements of the item should be inspected regularly in order to prevent the probability of accidents. Special attention should be given to the rings. As soon as the metal parts shows broken, the rope has to be replaced. Moving metal ring must be oiled regularly.
8. When installing the product, ensure that the play system or other consruciton can support the weight, and that there is no rick of entrapment.
9. When mounting or assembling the product at distance between the product and eventual obstacles, walls, fencing,...The distance should be a minimum of the length of the rope plus 2000mm.
10. In this safety area no hard, angular or pointed objects should be present. The surface under-neath the product should be flat and shockabsorbing, The product must not be placed on asphalt, concrete or any other hard surface. We advise the removal and storage of all accessories during the winter because the characteristics of the soil(when frozen)are not suitable for safe play.
11. The distance between the ropes of swing seats, trapezes etc. shall be 120mm wider on top of the ropes than below next to the product itself.

12. The minimum distance from swing seats to the ground surface should be 350mm. The minimum lateral free space should be 450mm.
13. Please ensure that the trapeze, seat or buoyball is never higher than 2.5m. Please make sure that children do not climb the trapeze, seat or buoy ball to reach the top beam.
14. The hook should be positioned in such a way then when viewed from the front, the eye of the hook is clearly visible(A), and the hook on the end of the rope should be perpendicular to it, as following:



Please keep this instruction for future reference.

Warning: Assembled by an adult.

Only for babies from 3 to 12 years old with a maximum weight of 70kg

For outdoor use.



Warning. Only for domestic use.

ZÁRUČNÝ LIST

Dátum predaja:

Sériové číslo:

pečiatka a podpis predajcu

Záručné podmienky:

Na tento výrobok sa poskytuje záruka po dobu 24 mesiacov odo dňa predaja, respektíve odo dňa vyskladnenia.

V dobe záruky vám záručný servis vykoná opravy všetkých závad vzniknutých následkom výrobnéj chyby bezplatne. Pri uplatnení požiadavky na záručnú opravu musí byť spolu s prístrojom predložený úplne a čitateľne vyplnený záručný list. Pri odosielaní prístroja do opravy, dopravné náklady hradí zákazník. Originálny obal od výrobku starostlivo uschovajte.

Záruka sa nevzťahuje na:

- prístroj poškodený počas dopravy a nesprávneho skladovania
- poruchy spôsobené nesprávnou obsluhou alebo údržbou
- poruchy spôsobené vplyvom opotrebenia výrobku a materiálu
- poruchy spôsobené používaním prístroja na iný účel než na aký je určený
- prístroj, do ktorého bol vykonaný neodborný zásah alebo úprava
- nekompletnosť výrobku, ktorú bolo možné zistiť už pri predaji

Dovozca:

Slovakia Trend Export-Import s.r.o., Michalovská 87/1414, Sobrance 073 01

Servisné záznamy: